




Baumit sokkelprofilsæt (Baumit Sokkelprofil Start/Baumit Indskudsprofil)



Baumit Sokkelprofil Start



Baumit Indskudsprofil



Beskrivelse

Baumit sokkelprofilsæt består af to dele Baumit Sokkelprofil Start og Baumit Indskudsprofil. Med Baumit sokkelprofilsæt til Baumit Facadeisolering System undgås kuldebroer. Profilerne er fremstillet af slagfast UV- og vejrbestandig PVC.

Anvendelse

Anvendes til Baumit Facadeisolering System. Baumit Sokkelprofil Start fastgøres med maks. afstand på 300 mm mellem skruer/dybler.

Afstand mellem profilerne 2 - 3 mm. Baumit Indskudsprofil indsættes forskudt, med min. 30 mm overlapning i Baumit Sokkelprofil Start.

Opbevaring

Køligt og tørt. Placeres vandret liggende på lager og under transport.

Profil tilpasset isoleringstykkelse

40 - 60 mm isolering	Længde	Antal	Varenr.
Baumit Sokkelprofil Start 40 mm	2,0 m	10/ks	319695
Baumit Indskudsprofil 40 mm	2,0 m	10/ks	290570
60 - 90 mm isolering	Længde	Antal	Varenr.
Baumit Sokkelprofil Start 60 mm	2,0 m	10/ks	319696
Baumit Indskudsprofil 60 mm	2,0 m	10/ks	290571
100 - 160 mm isolering	Længde	Antal	Varenr.
Baumit Sokkelprofil Start 100 mm	2,0 m	10/ks	319697
Baumit Indskudsprofil 100 mm	2,0 m	10/ks	290572
180 - 250 mm isolering	Længde	Antal	Varenr.
Baumit Sokkelprofil Start 180	2,0 m	10/ks	319698
Baumit Indskudsprofil 100 mm	2,0 m	10/ks	290572
260 - 320 mm isolering	Længde	Antal	Varenr.
Baumit Sokkelprofil Start 180	2,0 m	10/ks	319698
Baumit Indskudsprofil 180 mm	2,0 m	10/ks	290573